

Rechenschaftsbericht

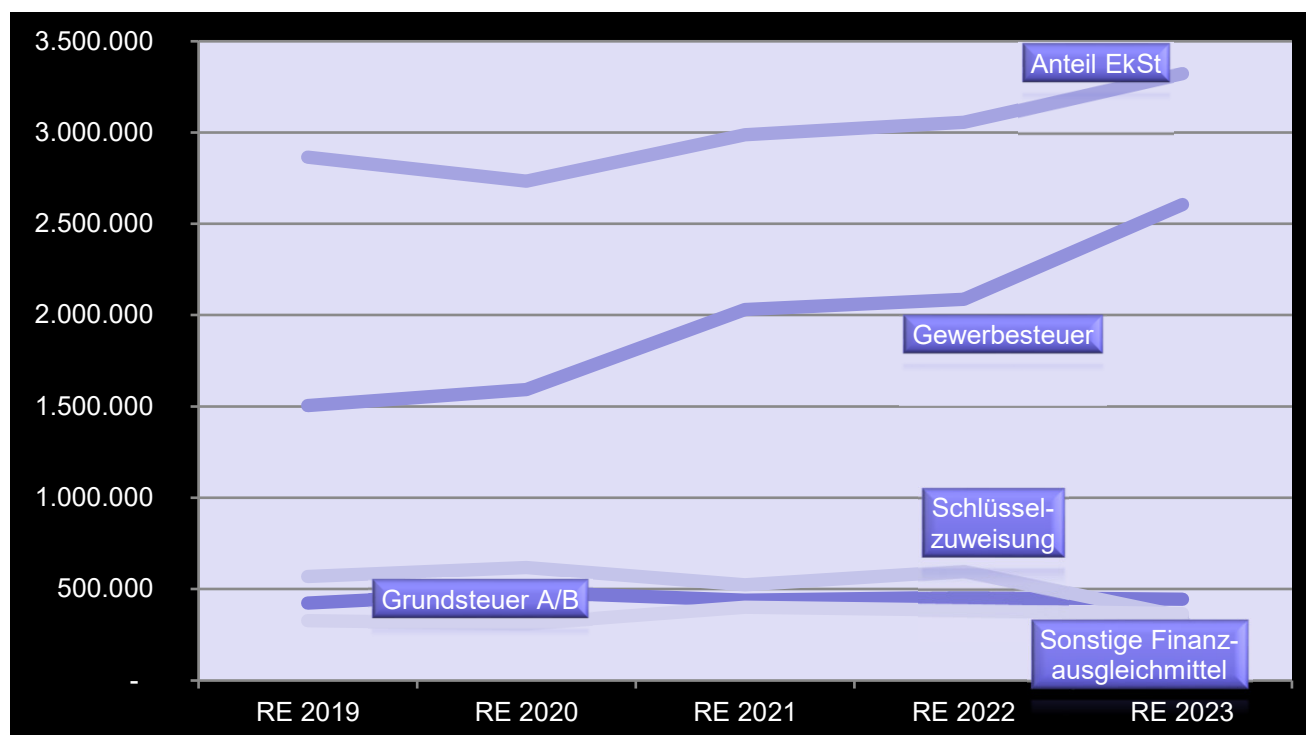
der Gemeinde Altenmarkt a.d. Alz
für Haushaltsjahr 2023 zum Haushalt 2024



Verwaltungshaushalt gesamt in Einnahmen und Ausgaben:	HHA 2024	HHA 2023	RE 2023
	10.396.600	9.948.100	11.025.241

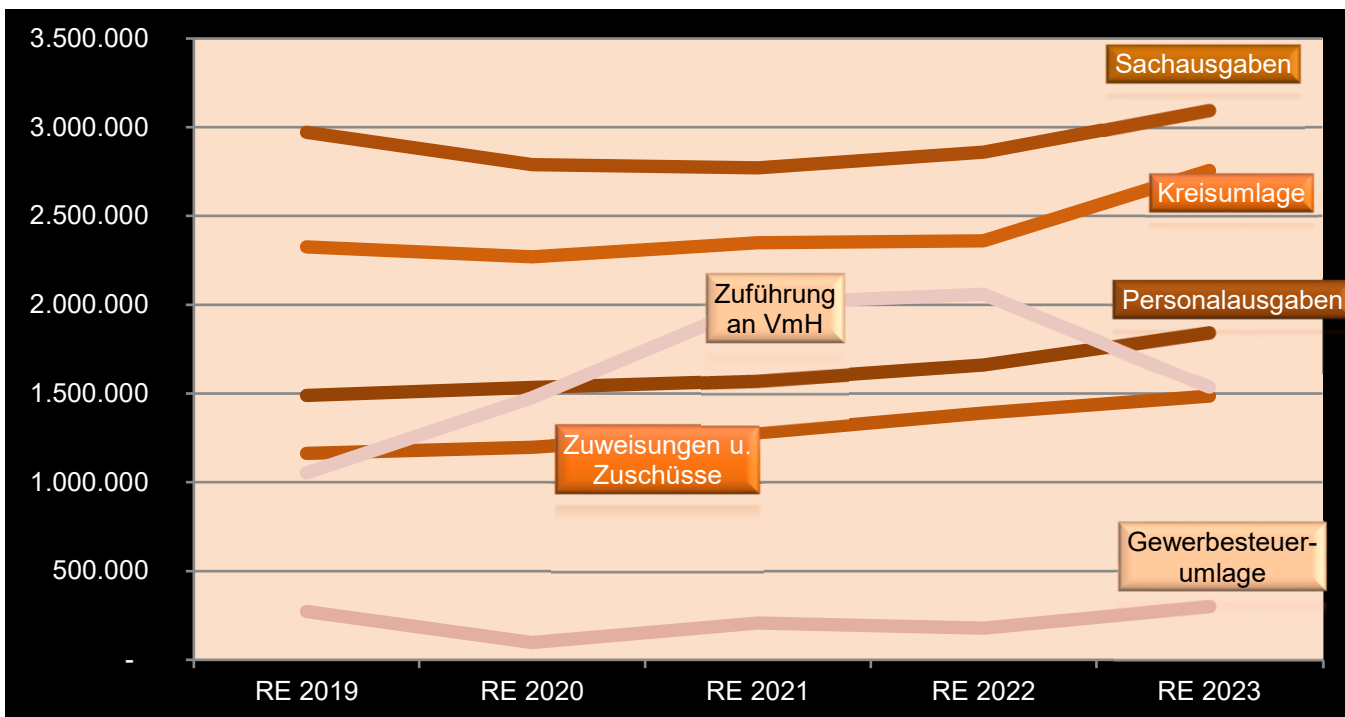
Wichtigste Einnahmegruppen des Verwaltungshaushalts:

Bezeichnung	HHA 2024	HHA 2023	RE 2023
Benutzungsgebühren	1.171.700	1.168.700	1.135.745
Sonstige Gebühren	41.500	36.500	36.099
Mieten und Pachten	51.100	49.600	41.227
Erstattungen	1.126.800	1.103.200	1.124.024
Konzessionen	103.500	100.000	102.355
Kalkulatorische Einnahmen	285.000	278.100	274.769
Grundsteuer A/B	453.000	453.000	443.745
Gewerbsteuer	1.690.000	1.350.000	2.606.863
Anteil EkSt	3.310.000	3.200.000	3.322.478
Anteil an Umsatzsteuer	250.000	237.000	257.321
Schlüsselzuweisung	250.000	350.000	350.184
Zuschüsse	1.242.700	1.154.700	936.112
Sonstige Finanzausgleichmittel	346.000	376.000	366.106
Zuführung vom Vermögenshaushalt	57.100	69.000	-
Vermischte Einnahmen	18.200	22.300	28.214
Summe:	10.396.600	9.948.100	11.025.241



Wichtigste Ausgabegruppen des Verwaltungshaushalts:

Bezeichnung	HHA 2024	HHA 2023	RE 2023
Sachausgaben	3.318.000	3.346.300	3.096.858
Zuweisungen u. Zuschüsse	1.932.600	1.833.100	1.486.917
Personalausgaben	1.828.400	1.762.000	1.843.945
Kreisumlage	2.800.000	2.800.000	2.757.654
Zinsen	-	-	-
Gewerbesteuerumlage	265.000	200.000	300.911
Zuführung an Vermögenshaushalt	248.400	-	1.536.293
Vermischte Ausgaben	4.200	6.700	2.663
Summe:	10.396.600	9.948.100	11.025.241

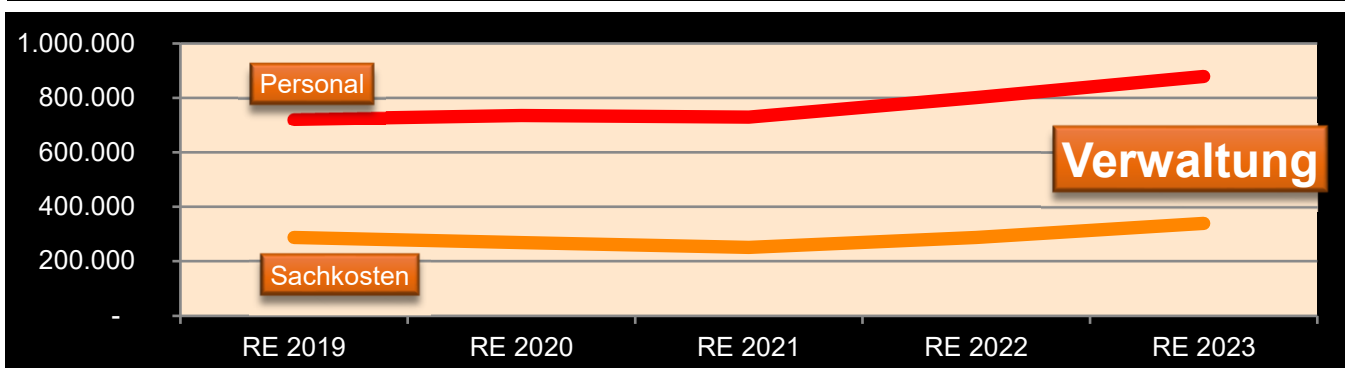


VERWALTUNG; Einnahmen

Bezeichnung	HHA 2024	HHA 2023	RE 2023
Gesamteinnahmen	147.100	146.200	136.840

VERWALTUNG; Ausgaben

Bezeichnung	HHA 2024	HHA 2023	RE 2023
Personal	865.900	817.000	878.580
Sachkosten	321.900	344.300	339.677
Gesamtausgaben	1.187.800	1.161.300	1.218.257



Legende: VwH: Verwaltungshaushalt; VmH: Vermögenshaushalt; HHA: Haushaltsansatz; RE: Rechnungsergebnis

FREIWILLIGE FEUERWEHR; Einnahmen

Bezeichnung	HHA 2024	HHA 2023	RE 2023
Gesamteinnahmen	9.000	8.000	13.754

FREIWILLIGE FEUERWEHR; Ausgaben

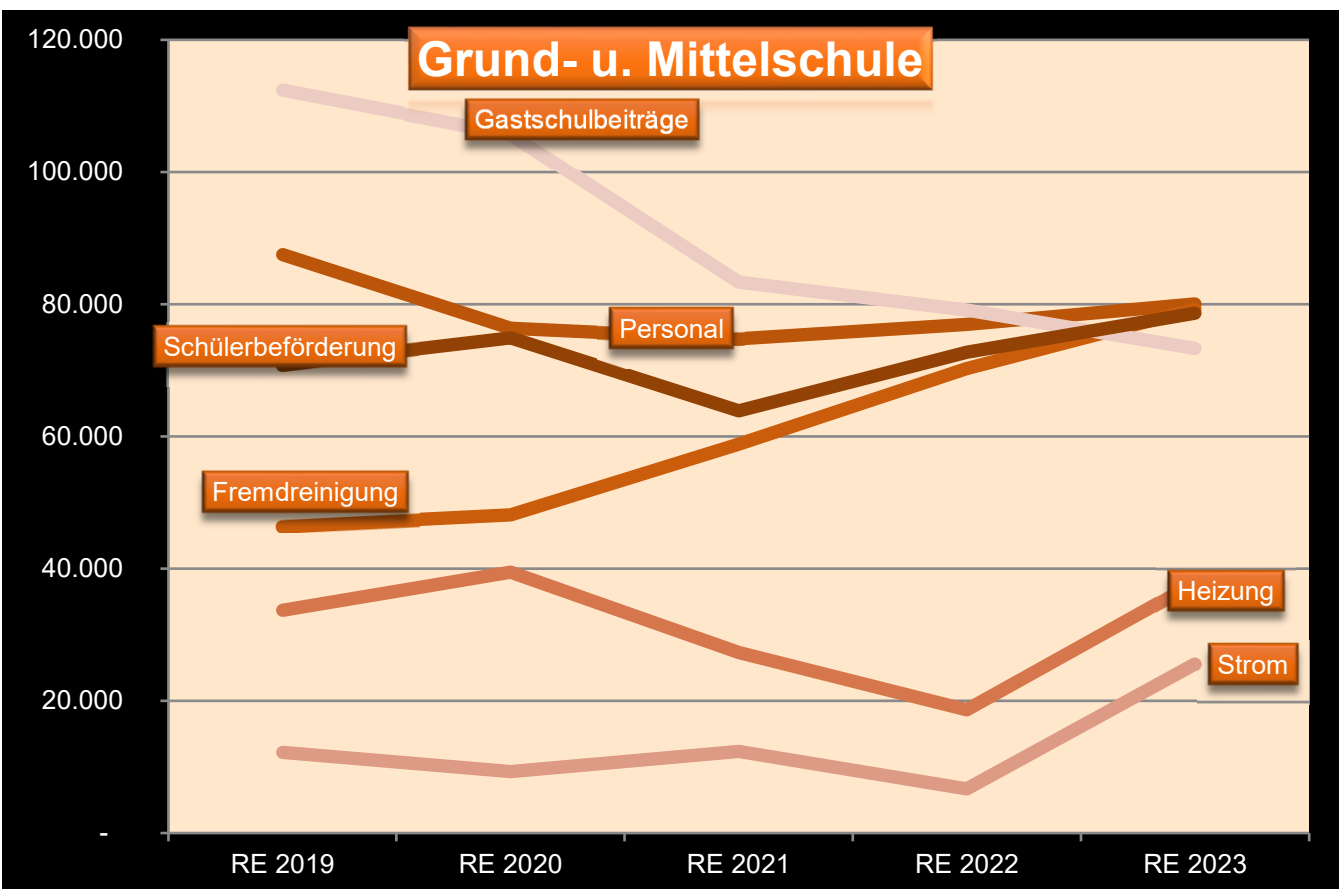
Bezeichnung	HHA 2024	HHA 2023	RE 2023
FFW, Personal	13.000	12.500	9.389
FFW, Sachkosten	126.100	112.000	129.014
Gesamtausgaben	139.100	124.500	138.403

SCHULE; Einnahmen

Bezeichnung	HHA 2024	HHA 2023	RE 2023
Gesamteinnahmen	184.700	194.700	152.229

SCHULE; Ausgaben

Bezeichnung	HHA 2024	HHA 2023	RE 2023
Personal	89.500	89.000	80.030
Fremdreinigung	72.000	65.000	79.278
Heizung	50.000	60.000	37.839
Strom	35.000	40.000	25.591
Gastschulbeiträge	85.000	90.000	73.319
Schülerbeförderung	100.000	100.000	78.652
Schülerunfallversicherung	23.000	23.000	21.974
sonstige Sachkosten	144.300	131.700	98.891
Gesamtausgaben	598.800	598.700	495.574



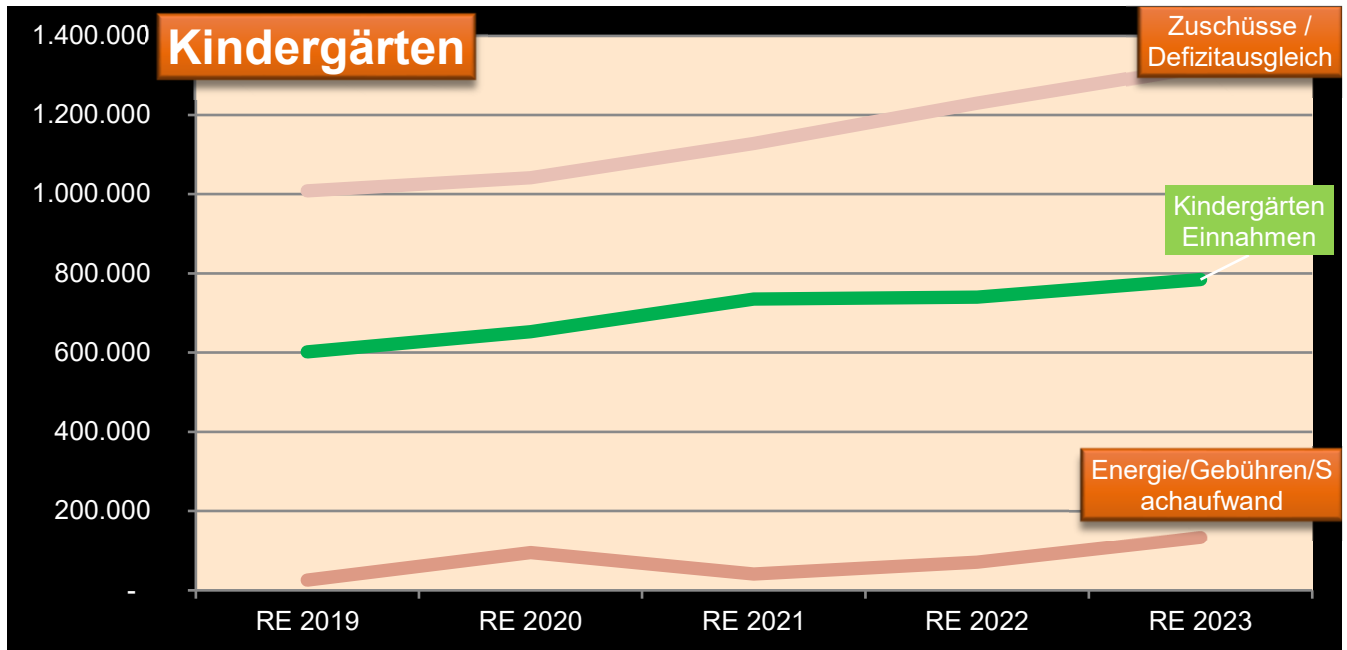
Legende: VwH: Verwaltungshaushalt; VmH: Vermögenshaushalt; HHA: Haushaltsansatz; RE: Rechnungsergebnis

KINDERGÄRTEN; Einnahmen

Bezeichnung	HHA 2024	HHA 2023	RE 2023
Gesamteinnahmen	1.100.000	1.000.000	785.033

KINDERGÄRTEN; Ausgaben

Bezeichnung	HHA 2024	HHA 2023	RE 2023
Energie/Gebühren/Sachaufwand	148.600	112.300	134.371
Zuschüsse / Defizitausgleich	1.640.000	1.635.000	1.322.263
Gesamtausgaben	1.788.600	1.747.300	1.456.634

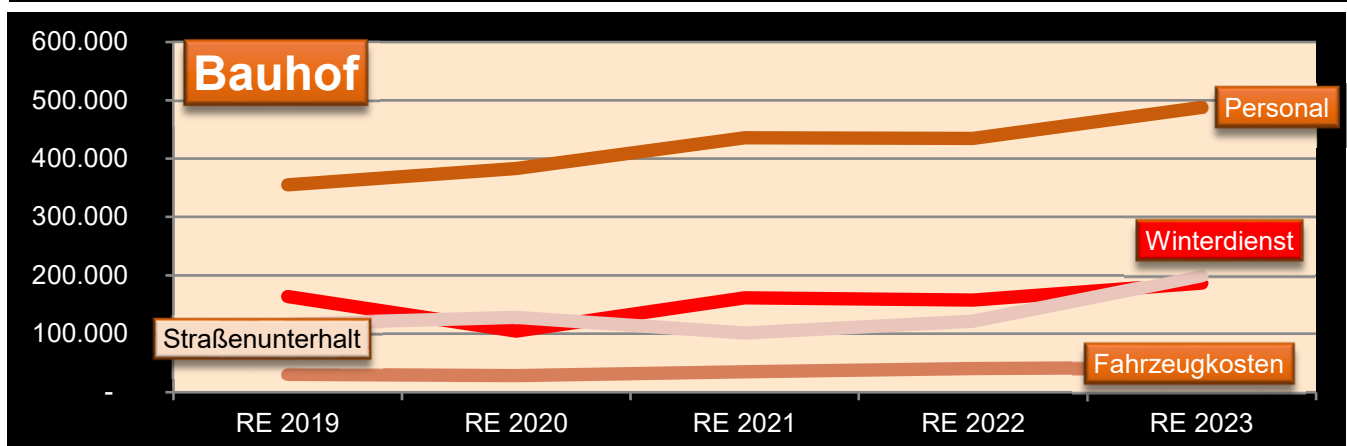


BAUHOF; Einnahmen

Bezeichnung	HHA 2024	HHA 2023	RE 2023
Gesamteinnahmen	654.900	631.300	683.900

BAUHOF; Ausgaben

Bezeichnung	HHA 2024	HHA 2023	RE 2023
Personal	457.000	437.000	487.887
Fahrzeugkosten	47.000	49.500	42.640
Winterdienst	182.000	180.600	187.238
Straßenunterhalt	125.000	125.000	199.602
Gesamtausgaben	1.497.000	1.459.200	1.635.131



Legende: VwH: Verwaltungshaushalt; VmH: Vermögenshaushalt; HHA: Haushaltsansatz; RE: Rechnungsergebnis

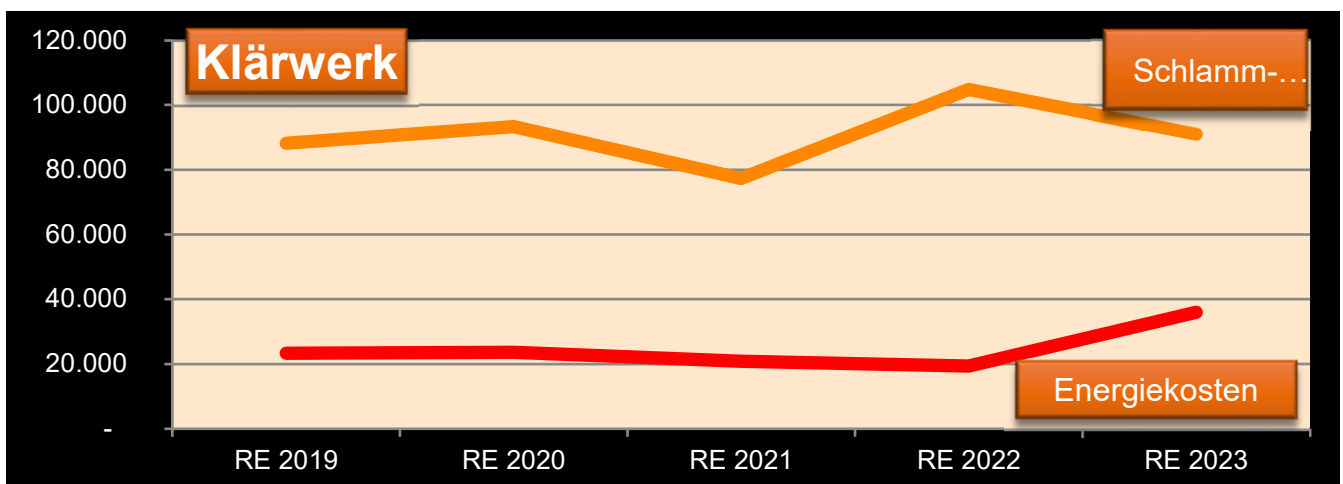
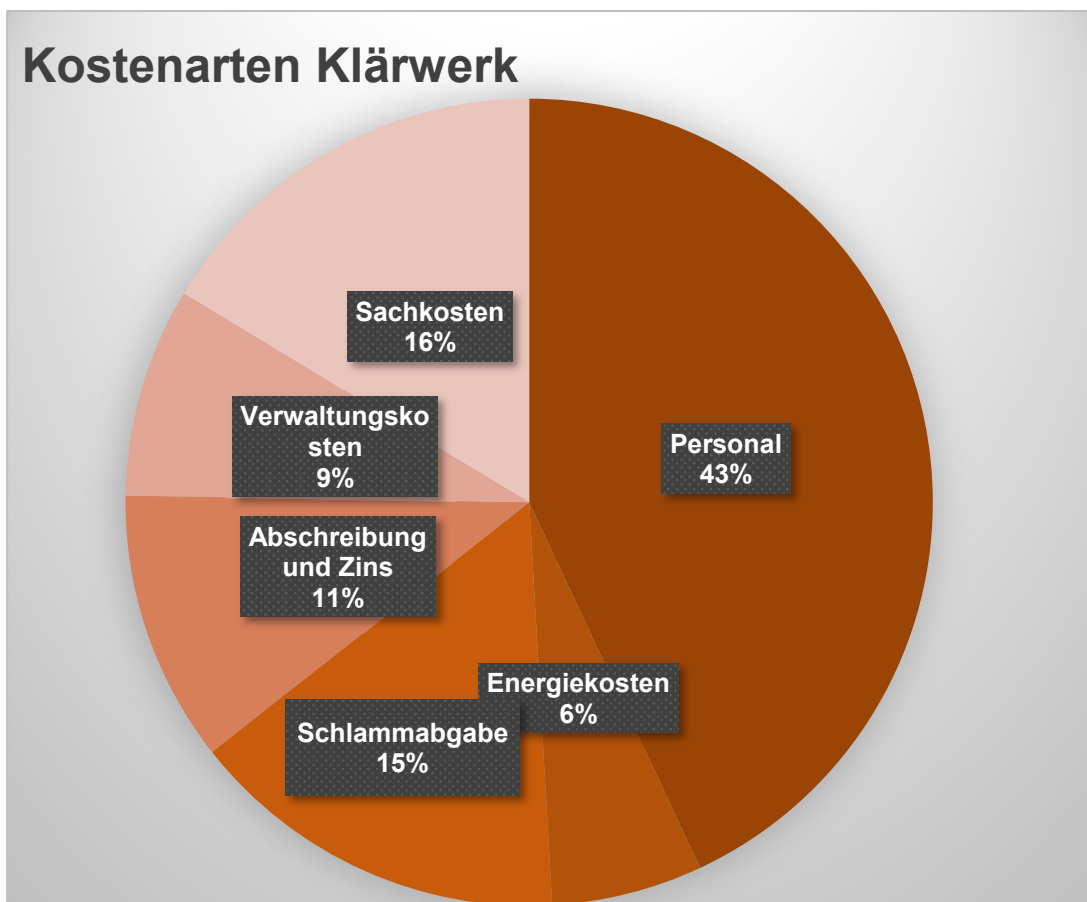
KLÄRWERK; Einnahmen

Bezeichnung	HHA 2024	HHA 2023	RE 2023
Gesamteinnahmen	792.500	829.500	759.226

KLÄRWERK; Ausgaben

Bezeichnung	HHA 2024	HHA 2023	RE 2023
Personal	233.500	260.000	256.271
Energiekosten	60.000	70.000	36.012
Schlammabgabe	100.000	100.000	91.042
Abschreibung und Zins	62.600	65.000	64.813
Verwaltungskosten	50.000	50.000	50.000
Sachkosten	286.400	284.500	97.284
Gesamtausgaben	792.500	829.500	595.422

Kostenarten Klärwerk



Legende: VwH: Verwaltungshaushalt; VmH: Vermögenshaushalt; HHA: Haushaltsansatz; RE: Rechnungsergebnis

WASSERWERK; Einnahmen

Bezeichnung	HHA 2024	HHA 2023	RE 2023
Gesamteinnahmen	572.600	554.500	535.134

WASSERWERK; Ausgaben

Bezeichnung	HHA 2024	HHA 2023	RE 2023
Personal	147.500	124.500	108.620
Strom	40.000	60.000	34.475
Verwaltungskosten	49.000	49.000	49.000
Nutzungsausfall WSG	35.000	35.000	39.389
Sachkosten	75.500	67.300	89.568
Abschreibung und Zins	125.000	120.000	116.738
Sonstiges	100.600	98.100	50.916
Gesamtausgaben	572.600	553.900	488.706



FRIEDHOF; Einnahmen

Bezeichnung	HHA 2024	HHA 2023	RE 2023
Gesamteinnahmen	45.000	40.000	30.700

FRIEDHOF, Ausgaben

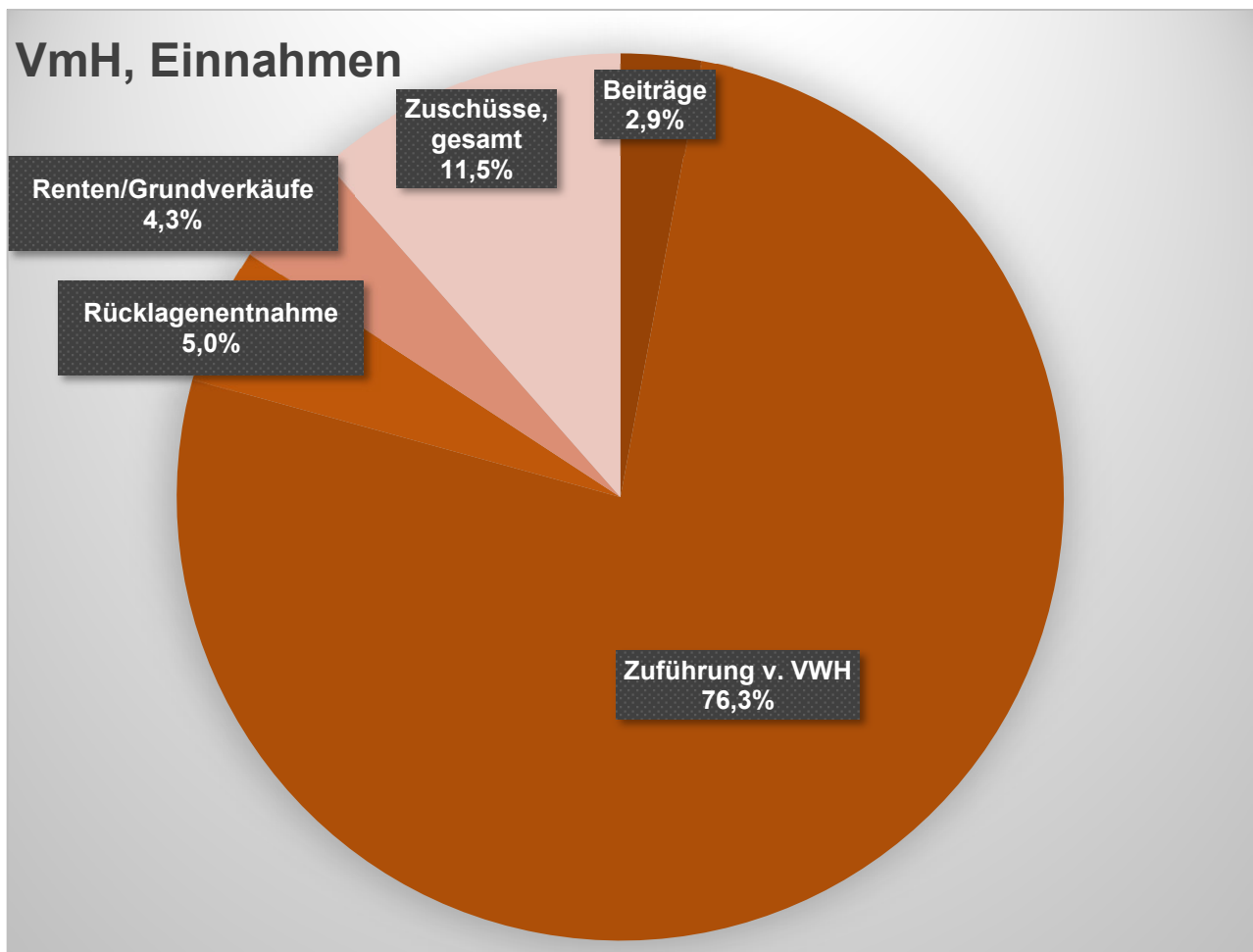
Bezeichnung	HHA 2024	HHA 2023	RE 2023
Bauhofleistungen	55.000	54.100	58.663
Bestattungskosten	10.000	10.000	4.701
Abschreibung und Zins	7.500	7.500	7.489
sonstige Sachkosten	73.300	75.400	72.145
Gesamtausgaben	145.800	147.000	142.999

Legende: VwH: Verwaltungshaushalt; VmH: Vermögenshaushalt; HHA: Haushaltsansatz; RE: Rechnungsergebnis

Vermögenshaushalt gesamt in Einnahmen und Ausgaben:	HHA 2024	HHA 2023	RE 2023
	2.169.500	1.312.000	2.012.213

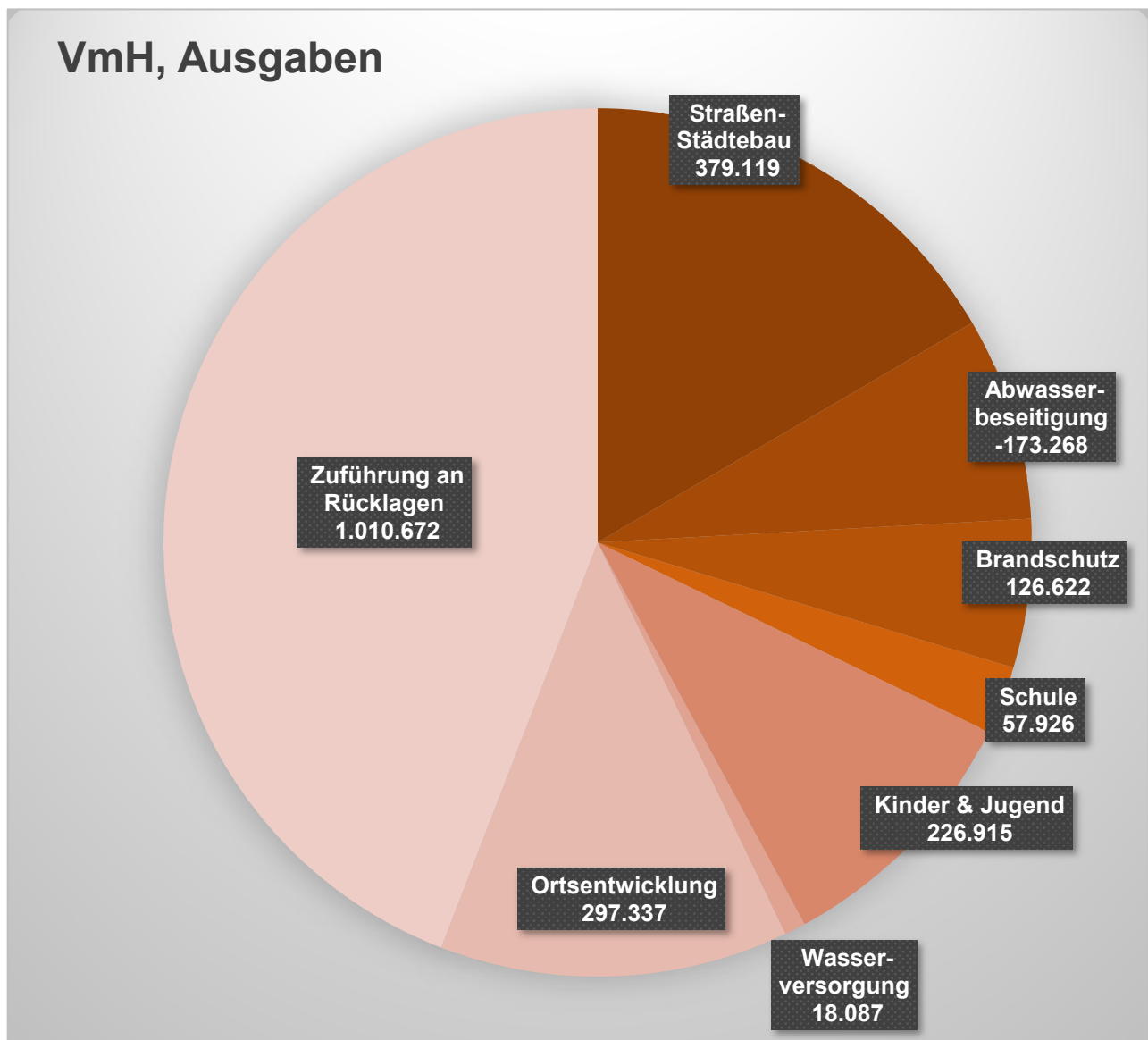
Vermögenshaushalt Einnahmen

Bezeichnung	HHA 2024	HHA 2023	RE 2023
Beiträge	55.000	55.000	58.757
Zuführung v. VWH	248.400	-	1.536.293
Rücklagenentnahme	1.512.100	1.048.000	100.000
Kreditaufnahmen	-	-	-
Renten/Grundverkäufe	2.000	2.000	85.610
Tilgungseinnahmen	-	-	-
Zuschüsse, Pauschal	125.000	100.000	126.500
Zuschüsse, FFW	17.000	17.000	-
Zuschüsse, Schule	-	35.000	30.000
Zuschüsse, Kindergärten	-	-	-
Zuschüsse, Straßen-/Städtebau	40.000	25.000	44.802
Zuschüsse, Abwasserentsorgung	170.000	30.000	30.251
Zuschüsse, DSL	-	-	-
Zuschüsse, Wasserversorgung	-	-	-
Zuschüsse, sonstige	-	-	-
Zuschüsse, gesamt	352.000	207.000	231.553
Vermögenshaushalt Einnahmen	2.169.500	1.312.000	2.012.213



Vermögenshaushalt Ausgaben

Bezeichnung	HHA 2024	HHA 2023	RE 2023
Straßen- Städtebau	298.000	258.000	379.119
Abwasserbeseitigung	60.000	110.000	- 173.268
Wertstoffentsorgung	-	-	-
Bestattungswesen	1.000	2.000	13.560
Allgemeine Verwaltung	325.000	64.000	43.384
Brandschutz	191.000	154.000	126.622
Katastrophenschutz	-	10.000	1.810
Schule	113.000	69.000	57.926
Heimat- u. Kultur	50.000	10.000	10.000
Allgemeiner Grunderwerb	20.000	20.000	50
Sportförderung	-	-	-
Kinder & Jugend	641.000	186.000	226.915
Wasserversorgung	65.000	60.000	18.087
Tilgungen	-	-	-
Ortsentwicklung	300.000	300.000	297.337
Zuführung an Verwaltungshaushalt	57.100	-	-
Zuführung an Rücklagen	48.400	69.000	1.010.672
Vermögenshaushalt Ausgaben	2.169.500	1.312.000	2.012.213



Schuldenstand / Schuldendienst

Schuldenfrei

	RE 2019	RE 2020	RE 2021	RE 2022	RE 2023
Zinsen	-	-	-	-	-
Tilgung	-	-	-	-	-
Schuldenaufnahme	-	-	-	-	-
Schuldenstand	-	-	-	-	-

Rücklagen

Rücklagenstand

